

ESCOLA MUNICIPAL "TIRADENTES"
SÃO CAETANO- CRISTIANO OTONI- MG



NOME

SÉRIE: 3º ANO

PROFESSORA: LUCIENE

DATA DE ENVIO: 01/06/2020

DATA DE ENTREGA: 08/06/2020

MATEMÁTICA

SEXTA-FEIRA 05/06/2020

Resolva as adições

A) $27 + 18 =$	B) $35 + 25 =$	C) $49 + 2 =$	D) $36 + 7 =$
E) $57 + 3 =$	F) $64 + 46 =$	G) $76 + 5 =$	H) $83 + 13 =$
I) $42 + 39 =$	J) $77 + 27 =$	K) $86 + 49 =$	L) $75 + 17 =$

**ESCOLA MUNICIPAL "TIRADENTES"
SÃO CAETANO- CRISTIANO OTONI- MG**



NOME

SÉRIE: 3º ANO

PROFESSORA: LUCIENE

DATA DE ENVIO: 01/06/2020

DATA DE ENTREGA: 08/06/2020

MATEMÁTICA

QUINTA-FEIRA 04/06/2020

1-) Resolva os probleminhas na folha a seguir :

a-) Roberta comprou 87 figurinhas e ganhou 23 de seu primo. Com quantas figurinhas Roberta ficou?

b-) Cláudio apanhou 36 mangas e Lia 15. Quantas mangas Cláudio e Lia apanharam juntos?

c-) Eduardo tem 13 selos e Alberto tem 19. Quantos selos têm Eduardo e Alberto juntos?

d-) Rafael ganhou um livro de história com 45 folhas escritas e 27 com ilustrações. Quantas folhas tem o livro?

e-) Num pasto há 36 vacas e 46 bois. Quantos animais há no pasto?

f-) Ana colheu 67 abacaxis e 29 morangos para levar para a feira. Quantas frutas ela levou para feira?

g-) Matheus junta figurinhas. Tem 19 figurinhas na primeira página e 15 na segunda página. Quantas figurinhas há no álbum?

h-) Maria tem 36 gibis da Turma da Mônica, Clara tem 34. Quantos Gibis têm as duas juntas?

i-) Arthur tem 55 bolas de gude. Pablo tem 38. Quantas bolinhas de gude têm os dois juntos?

j-) Mamãe comprou 45 brigadeiros e 37 cajuzinhos. Quantos doces mamãe comprou?

a-)	b)
c-)	d-)
e-)	f-)
g-)	h-)
i-)	j-)

ESCOLA MUNICIPAL "TIRADENTES"
SÃO CAETANO- CRISTIANO OTONI- MG



NOME

SÉRIE: 3º ANO

PROFESSORA: LUCIENE

DATA DE ENVIO: 01/06/2020

DATA DE ENTREGA: 08/06/2020

PORTUGUÊS

SEXTA-FEIRA 05/06/2020

1) Leia e copie o texto abaixo:

Na horta

Hoje cedo, Didi e a vovó Helena foram à horta para colher hortaliças e folhas de hortelã.

O vovô Hugo toma chá todas as noites.

Apanharam salsa, cebolinha e louro para temperar a comida.

O canteiro das verduras estava uma beleza!


Ali havia repolhos, couves, alfaces e tomates.

Colheram cenouras, pimentões e quiabos.

De repente a menina berrou:

- Veja vovó, que bicho horrível está ali!

- Não se assuste, Didi. Aquele é compadre Sapo abrindo seu bocão para comer bichinhos nocivos às plantas - falou a vovó.



2) Responda :

a) Vovó e Didi foram à horta. Que colheram?

b) Quem se assustou? Por quê?

c) Que disse a vovó?

d) Você acha que Didi já conhecia um sapo?

e) Copie da lição a frase que conta isso.

f) O sapo é um animal útil. Conte porque.

3-) Procure na lição e grife as que você vai completar com h.

___elena

___avia

___ortaliças

___ortelã

___orrível

___ugo

___orta

ESCOLA MUNICIPAL "TIRADENTES"
SÃO CAETANO- CRISTIANO OTONI- MG



NOME

SÉRIE: 3º ANO

PROFESSORA: LUCIENE

DATA DE ENVIO: 01/06/2020

DATA DE ENTREGA: 08/06/2020

PORTUGUÊS

QUARTA-FEIRA 03/06/2020


1) Leia o texto abaixo com bastante atenção:

O pomar

Fábio e Didi gostam de passear no pomar.

Ali há muitas árvores frutíferas:

- a laranjeira com suas laranjas de qualidade;
- a mangueira com suas mangas saborosas;
- o pessegueiro com seus pêssegos perfumados;
- a jabuticabeira com as jabuticabas pretinhas;
- o abacateiro com seus abacates nutritivos;
- o caquizeiro com seus caquis gostosos;
- a bananeira com seu cacho de bananas madurinhas;
- a limeira com suas limas refrescantes;
- a ameixeira com suas ameixas deliciosas;
- a pereira com suas peras macias;
- o cajueiro com seus cajus suculentos;
- a goiabeira com suas goiabas cheirosas;
- o limoeiro com seus limões vitaminados;
- o abacaxi com sua coroa, sem ser rei.



2) Responda:

a) Que há no pomar?

b) Quem gosta de passear no pomar?

c) Qual é a fruta perfumada?

d) Quem tem coroa, sem ser rei?

3) Escreva o nome da árvore a que cada fruta pertence:

a) a laranja

g) a lima

b) a manga

h) a ameixa

c) o pêssego

i) a pera

d) a jabuticaba

j) o caju

e) o abacate

k) a goiaba

f) o caqui

l) o limão

ESCOLA MUNICIPAL "TIRADENTES"
SÃO CAETANO- CRISTIANO OTONI- MG



NOME

SÉRIE: 3º ANO

PROFESSORA: LUCIENE

DATA DE ENVIO: 01/06/2020

DATA DE ENTREGA: 08/06/2020

PORTUGUÊS

TERÇA-FEIRA 02/06/2020

1) Ordene as sílabas e complete a frase abaixo.

NE - PLA - TA - O - JU - DA - A


_____ nosso _____

pede _____

2) Assinale o que está correto:

a) Para proteger nosso planeta devemos:

- () Respeitar as florestas.
- () Jogar papel no chão.
- () Matar os animais.
- () Cuidar dos jardins.
- () Desperdiçar água.
- () Economizar água.
- () Aproveitar garrafas pets vazias.
- () Joga lixo nos rios.



3) Escreva no espaço abaixo, uma frase em defesa da natureza.

ESCOLA MUNICIPAL "TIRADENT
SÃO CAETANO- CRISTIANO OTONI- MG



NOME

SÉRIE: 3º ANO

PROFESSORA: LUCIENE

DATA DE ENVIO: 01/06/2020

DATA DE ENTREGA: 08/06/2020

ARTE

SEGUNDA-FEIRA 01/06/2020

◆ FAÇA UM X NOS OBJETOS QUE POLUEM O RIO ONDE CHICO GOSTARIA DE TOMAR BANHO:





NOME

SÉRIE: 3º ANO

PROFESSORA: LUCIENE

DATA DE ENVIO: 01/06/2020

DATA DE ENTREGA: 08/06/2020

CIÊNCIAS

QUARTA-FEIRA 03/06/2020

MEIO AMBIENTE

Complete a cruzadinha com o que encontramos no Meio Ambiente.

A crossword puzzle grid with the following pre-filled letters:

- Vertical word 1: P
- Horizontal word 2: A
- Horizontal word 3: Á
- Vertical word 4: S
- Horizontal word 5: A
- Horizontal word 6: S

Complete as frases:

As _____ voam quando o _____ está em movimento.

A _____ molha o solo e as _____ ficam verdes e bonitas.



As plantas, a água, o sol, o solo, o ar, os animais, tudo o que está ao nosso redor forma o meio ambiente. Devemos cuidar bem dele.



NOME

SÉRIE: 3º ANO

PROFESSORA: LUCIENE

DATA DE ENVIO: 01/06/2020

DATA DE ENTREGA: 08/06/2020

PORTUGUÊS

SEGUNDA-FEIRA 01/06/2020


DIÁ DO MEIO AMBIENTE

05 de junho

Troque os símbolos pelas letras e descubra palavras relacionadas ao meio ambiente.

A	Ã	B	C	Ç	D	E	F	G	H	I	J	K	L

M	N	O	P	Q	R	S	T	U	V	X	Z	





NOME

SÉRIE: 3º ANO

PROFESSORA: LUCIENE

DATA DE ENVIO: 01/06/2020

DATA DE ENTREGA: 08/06/2020

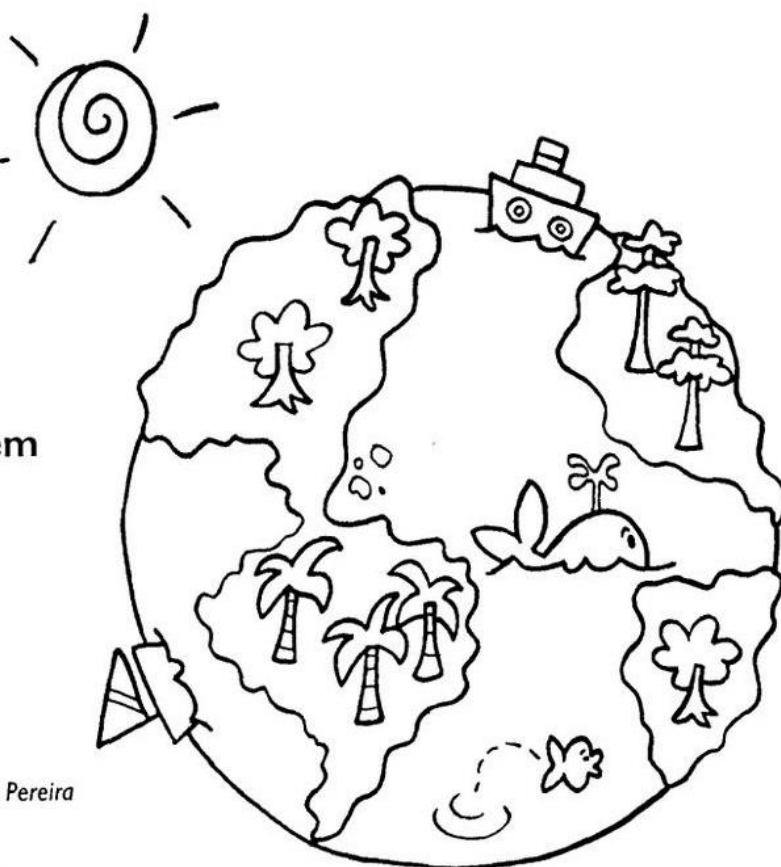
RELIGIÃO

TERÇA-FEIRA 02/06/2020

ORAÇÃO PARA A NATUREZA

Querido Deus!
É tão bom ver
Este mundo
Lindo que Tu criaste.
Ver a natureza
Brilhando,
Iluminando
Com sua graça
Nossa vida.
Não deixe que o homem
Destrua com
Sua ganância
As maravilhas
Que nele
Existe.
Obrigado, Senhor!

Rosimere de Souza Pereira



AGORA É COM VOCÊ!



Escreva abaixo algumas das coisas que Deus fez e que existem na natureza:

ESCOLA MUNICIPAL "TIRADENTES"
SÃO CAETANO- CRISTIANO OTONI- MG



NOME

SÉRIE: 3º ANO

PROFESSORA: MICHELE

DATA DE ENVIO: 01/06/2020

DATA DE ENTREGA: 08/06/2020

EDUCAÇÃO FÍSICA

SEXTA-FEIRA 05/06/2020

Atividade de Educação Física

Unidade Temática: Danças

Objeto de Conhecimento: Danças do Brasil e do mundo

Habilidade: (EF35EF10P3)

1 –A Dança é a arte de mexer o corpo, através de uma cadência de movimentos e ritmos, criando uma harmonia própria. Não é somente através do som de uma música que se pode dançar, pois os movimentos podem acontecer independente do som que se ouve, e até mesmo sem ele. A história da dança retrata que seu surgimento se deu ainda na Pré-História, quando os homens batiam os pés no chão. Aos poucos, foram dando mais intensidade aos sons, descobrindo que podiam fazer outros ritmos, conjugando os passos com as mãos, através das palmas.

Recorte e cole no espaço abaixo figuras de pessoas dançando!