

Centro Municipal de Educação Infantil "Gotinhas de Luz"



NOME

2º PERÍODOS

PROFESSORAS: ELISÂNGELA, GISELE,
SANDRA, VÂNIA

DATA DE ENVIO: 18/05/2020

DATA DE ENTREGA: 25/05/2020

BOLICHE DAS INICIAIS

MATERIAIS NECESSÁRIOS: COPINHOS DESCARTÁVEIS, FOLHAS DE JORNAL OU BOLINHA.

COMO BRINCAR: PERGUNTE AO SEU FILHO (A) QUAIS SÃO OS NOMES DOS AMIGUINHOS DA ESCOLA. ESCREVA JUNTO COM A CRIANÇA A LETRA INICIAL DE CADA AMIGUINHO EM UM COPINHO DESCARTÁVEL E PEÇA PARA QUE ELA FAÇA UMA BOLINHA ENVOLVENDO TRÊS FOLHAS DE JORNAL. DISTRIBUA OS COPINHOS NO CHÃO COMO PINOS DE BOLICHE E A CRIANÇA DEVERÁ JOGAR A BOLINHA A FIM DE ACERTAR OS COPINHOS. A CADA JOGADA DEVERÁ IDENTIFICAR AS LETRAS DOS COPINHOS DERRUBADOS, AS INICIAS DOS MEMBROS DA FAMÍLIA TAMBÉM PODERÃO SER INCLUÍDAS. COLABORE DIZENDO O NOME DAS LETRAS, CASO ELA AINDA NÃO SAIBA NOMEAR.



CONTORNANDO OBJETOS

MATERIAIS NECESSÁRIOS: PAPEL SULFITE, CARTOLINA OU PAPELÃO, OBJETOS ENCONTRADOS EM CASA OU DA PREFERÊNCIA DAS CRIANÇAS.

COMO FAZER: ESSA ATIVIDADE É MUITO SIMPLES DE FAZER. BASTA SELECIONAR UMA FOLHA E ALGUNS OBJETOS DE PREFERÊNCIA DA CRIANÇA (PEÇA AJUDA A ELA). COLOQUE OS OBJETOS NA FOLHA E COM O AUXÍLIO DE UMA CANETA FAÇA OS

CONTORNOS DOS OBJETOS.

DEPOIS, É SÓ MISTURAR OS OBJETOS E PEDIR PARA A CRIANÇA IDENTIFICAR O CONTORNO CORRETO!!

ATENÇÃO: ESTA PROPOSTA NECESSITA DO AUXÍLIO DE UM ADULTO PARA FAZER O CONTORNO DOS OBJETOS!



Centro Municipal de Educação Infantil "Gotinhas de Luz"



NOME

2º PERÍODOS

PROFESSORAS: ELISÂNGELA, GISELE,
SANDRA, VÂNIA


DATA DE ENVIO: 18/05/2020

DATA DE ENTREGA: 25/05/2020



VAMOS PINTAR SOMENTE AS VOGAIS!

A E I O U





NOME

2º PERÍODOS

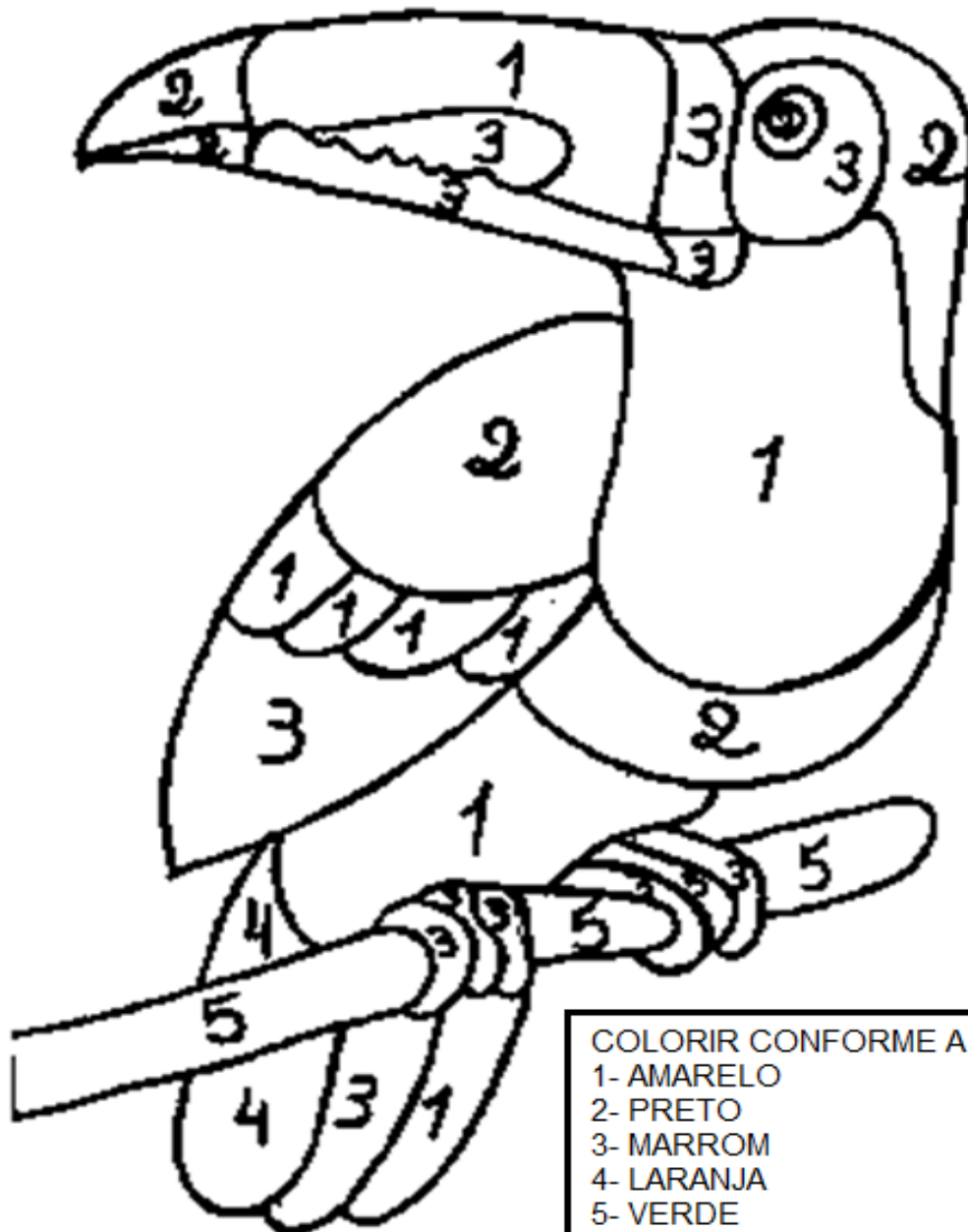
PROFESSORAS: ELISÂNGELA, GISELE,
SANDRA, VÂNIA

DATA DE ENVIO: 18/05/2020

DATA DE ENTREGA: 25/05/2020

COLORIR AS VOGAIS:

TUCANO



COLORIR CONFORME A LEGENDA:
1- AMARELO
2- PRETO
3- MARROM
4- LARANJA
5- VERDE

Centro Municipal de Educação Infantil "Gotinhas de Luz"



NOME

2º PERÍODOS

PROFESSORAS: ELISÂNGELA, GISELE, SANDRA, VÂNIA

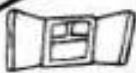

DATA DE ENVIO: 18/05/2020

DATA DE ENTREGA: 25/05/2020

PARA CHEGAR A ESCOLA LUCAS PRECISA PASSAR PELA TRILHA DO ALFABETO. RECORTE DE REVISTA E COLE A PRIMEIRA LETRA DE CADA DESENHO



SAÍDA



KOMBI



WAFER



YAKULT



CHEGADA



Centro Municipal de Educação Infantil “Gotinhas de Luz”

NOME

2º PERÍODOS

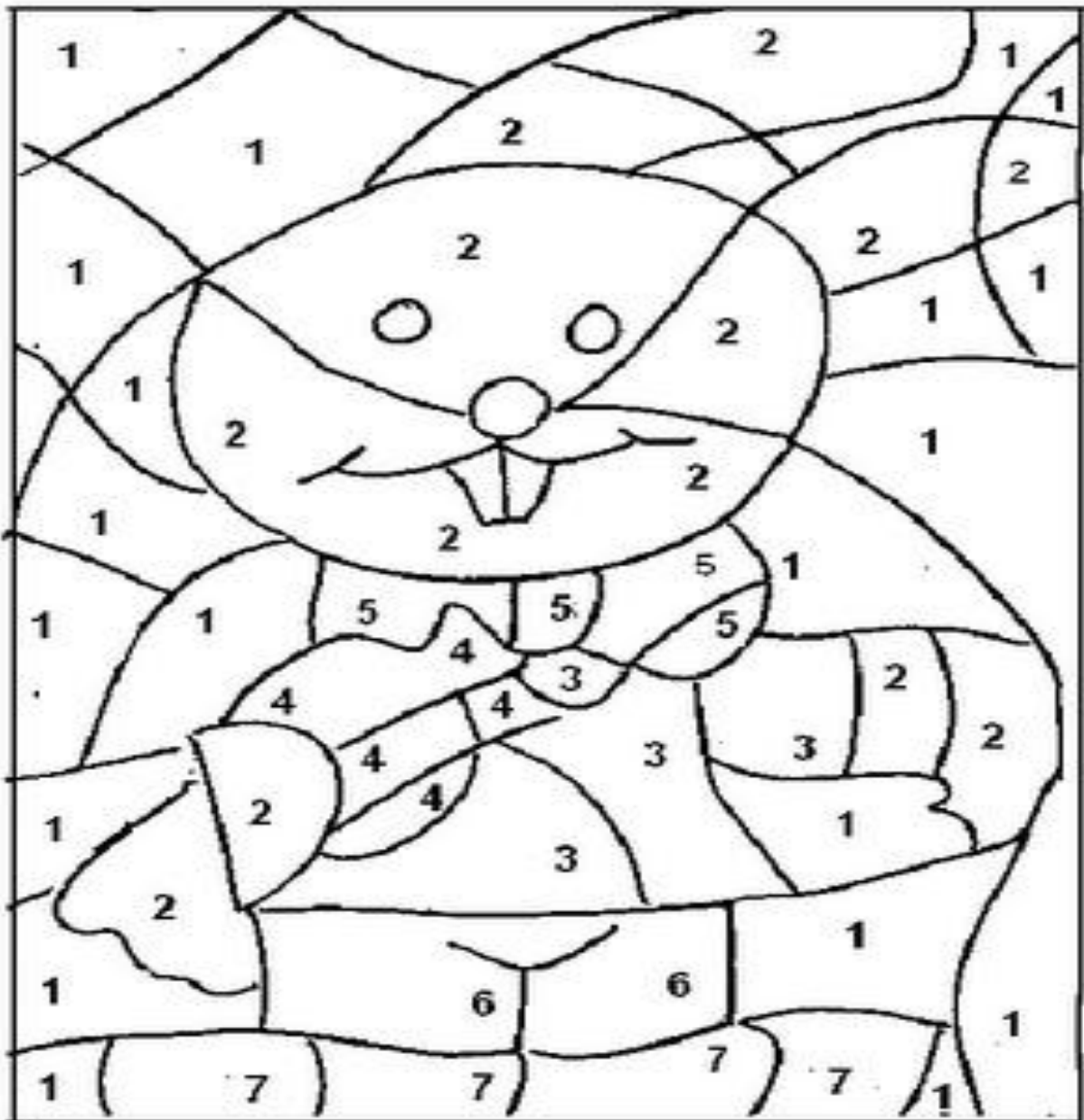
PROFESSORAS: ELISÂNGELA, GISELE,
SANDRA, VÂNIA

DATA DE ENVIO: 18/05/2020

DATA DE ENTREGA: 25/05/2020

PINTE O DESENHO DE ACORDO COM A LEGENDA:

- | | |
|--------------|-------------|
| 1 - VERDE | 5 - ROSA |
| 2 - AMARELO | 6 - LARANJA |
| 3 - VERMELHO | 7 - MARROM |
| 4 - AZUL | |



Centro Municipal de Educação Infantil "Gotinhas de Luz"



NOME

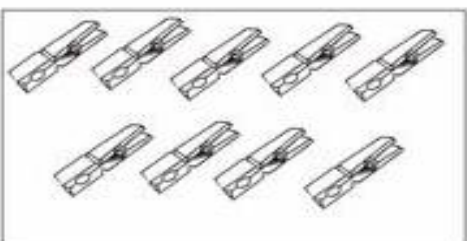

2º PERÍODOS

PROFESSORAS: ELISÂNGELA, GISELE,
SANDRA, VÂNIA


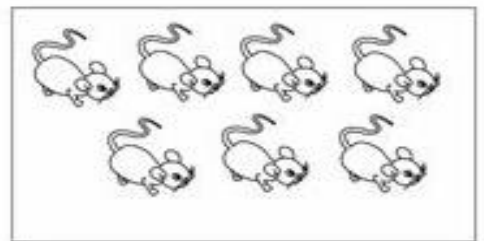

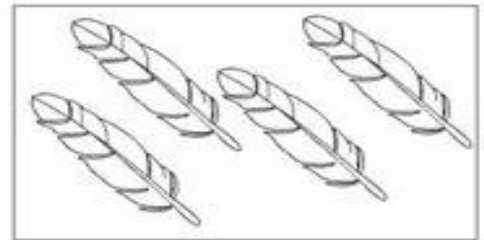

DATA DE ENVIO: 18/05/2020

DATA DE ENTREGA: 25/05/2020

CONTE AS FIGURAS E LIGUE AO NUMERAL.



- 0
- 1
- 2
- 3
- 4
- 5
- 6
- 7
- 8
- 9



Centro Municipal de Educação Infantil “Gotinhas de Luz”



NOME

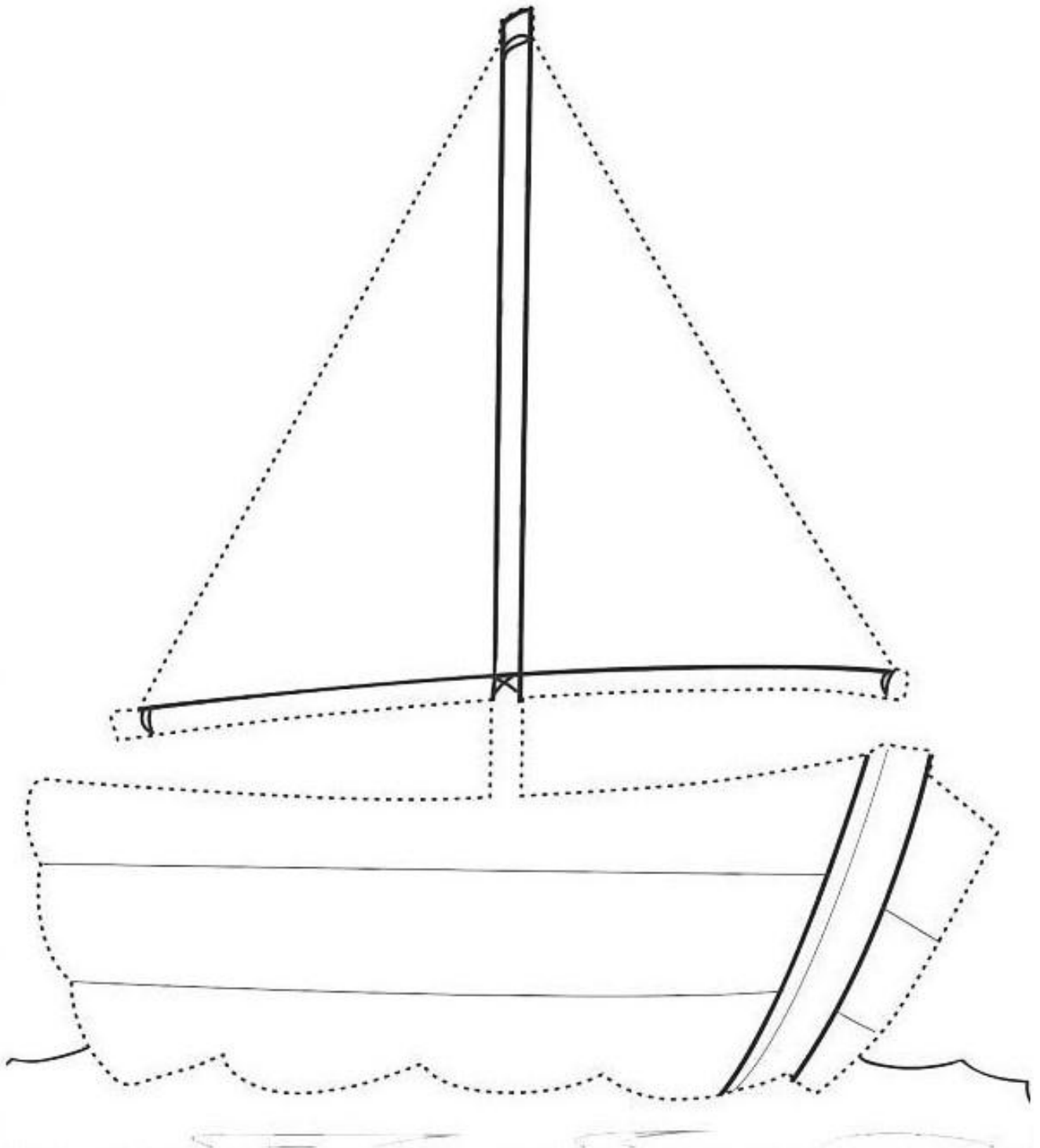
2º PERÍODOS

PROFESSORAS: ELISÂNGELA, GISELE,
SANDRA, VÂNIA

DATA DE ENVIO: 18/05/2020

DATA DE ENTREGA: 25/05/2020

TRACE O PONTILHADO DO BARQUINHO E, DEPOIS, PINTE-O.



Centro Municipal de Educação Infantil "Gotinhas de Luz"



NOME

2º PERÍODOS

PROFESSORAS: ELISÂNGELA, GISELE,
SANDRA, VÂNIA

DATA DE ENVIO: 18/05/2020

DATA DE ENTREGA: 25/05/2020

SE CHOVE, ELA ME PROTEGE
LEVO-A SEMPRE COMIGO
A SOMBRINHA OU GUARDA-CHUVA
É MUITO ÚTIL, MEU AMIGO!

VAMOS COLAR PAPEL ?



Centro Municipal de Educação Infantil "Gotinhas de Luz"



NOME

2º PERÍODOS

PROFESSORAS: ELISÂNGELA, GISELE,
SANDRA, VÂNIA


DATA DE ENVIO: 18/05/2020

DATA DE ENTREGA: 25/05/2020

COLE OS PALITOS DE FÓSFORO DE ACORDO COM AS QUANTIDADES

1

2



3

4