



Centro Municipal de Educação Infantil “Gotinhas de Luz”

NOME

2º PERÍODOS

PROFESSORAS: ELISÂNGELA, GISELE,
SANDRA, VÂNIA

DATA DE ENVIO: 11/05/2020

DATA DE ENTREGA: 18/05/2020

AS SUGESTÕES DE INTERAÇÕES E BRINCADEIRAS TRAZEM ATIVIDADES PARA O DESENVOLVIMENTO PROGRESSIVO DAS HABILIDADES MANUAIS E CORPORAIS, COM PROPOSTAS DE DESLOCAMENTOS DE OBJETOS E DO PRÓPRIO CORPO DE DIFERENTES FORMAS, EM DIFERENTES ESPAÇOS. TODAS AS PROPOSTAS DEVEM ACONTECER SEMPRE PERANTE A SUPERVISÃO DE UM ADULTO. COM MATERIAIS DE FÁCIL ACESSO, DEIXEM A IMAGINAÇÃO E A FANTASIA TOMAREM CONTA. SÃO ATIVIDADES DESAFIADORAS PARA AS CRIANÇAS, INCENTIVE, COMEMORE, APLAUDA SUAS CONQUISTAS.

BOLICHE



UMA BOLA E VÁRIAS GARRAFAS PET RENDEM BOAS GARGALHADAS DOS PEQUENOS!!!

MATERIAL NECESSÁRIO: DE 5 GARRAFAS PET, 1 BOLA PEQUENA (DE PLÁSTICO OU OUTRO MATERIAL), CANETAS OU TINTA PARA MARCAR OS NUMERAIS. SE QUISER, FITAS ADESIVAS COLORIDAS PARA DECORAR. (O MATERIAL QUE TIVER DISPONÍVEL)
VOCÊ PODE CONTAR OS PONTOS DO JOGO. SE VOCÊ TIVER UMA FOLHA DE PAPEL E UMA CANETA POR PERTO, PODE PEDIR À CRIANÇA QUE FAÇA UM TRAÇO NO PAPEL PARA CADA PONTO. O IMPORTANTE É TER ALGUMA FORMA DE REGISTRO E QUE A CRIANÇA SEJA RESPONSÁVEL POR ISSO.

DICA: FAÇA OS PINOS COM GARRAFAS DE PLÁSTICO, CHEIAS DE ÁGUA OU AREIA ATÉ A METADE. PEÇA PARA A CRIANÇA AUXILIAR NESTA TAREFA.

REGISTRANDO UMA BRINCADEIRA COM DESENHOS

APÓS TANTA DIVERSÃO E APRENDIZAGEM COM AS PESSOAS QUE VOCÊ AMA E CONVIVEM COM VOCÊ, QUE TAL DESENHAR UMA DAS BRINCADEIRAS QUE VOCÊ MAIS GOSTOU? NÃO SE ESQUEÇA DE DESENHAR TAMBÉM OS PARTICIPANTES DA BRINCADEIRA.

VOCÊ PODE DESENHAR EM UM CADERNO OU FOLHA, USE O MATERIAL QUE TIVER DISPONÍVEL EM SUA CASA.



Centro Municipal de Educação Infantil "Gotinhas de Luz"

NOME

2º PERÍODOS

PROFESSORAS: ELISÂNGELA, GISELE,
SANDRA, VÂNIA

DATA DE ENVIO: 11/05/2020

DATA DE ENTREGA: 18/05/2020

COLORIR CONFORME A LEGENDA:




VERMELHO



AMARELO



AZUL





Centro Municipal de Educação Infantil “Gotinhas de Luz”

NOME _____

2º PERÍODOS

PROFESSORAS: ELISÂNGELA, GISELE,
SANDRA, VÂNIA

DATA DE ENVIO: 11/05/2020






DATA DE ENTREGA: 18/05/2020

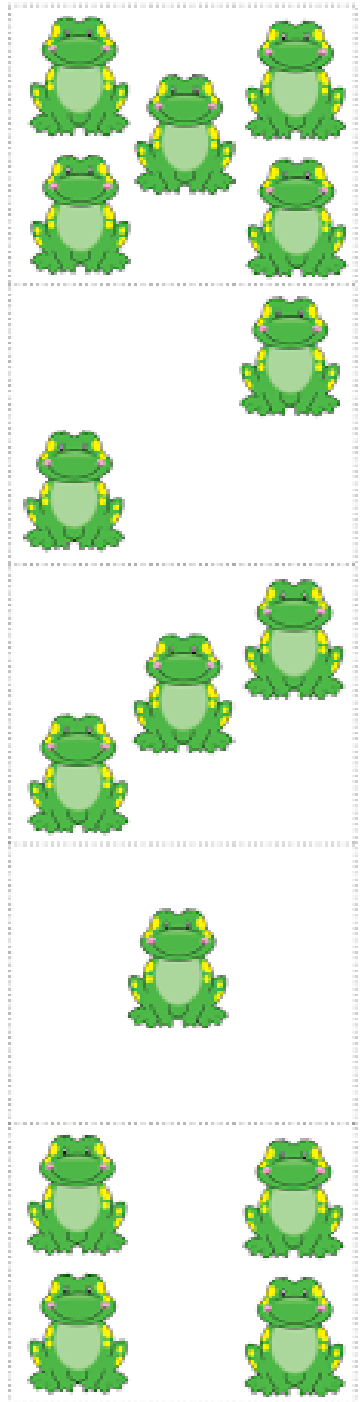
NOME _____



RECORTE E COLE
DE ACORDO COM A
QUANTIDADE.

ATIVIDADE

 1	
 2	
 3	
 4	
 5	





Centro Municipal de Educação Infantil "Gotinhas de Luz"

NOME


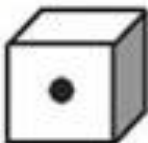





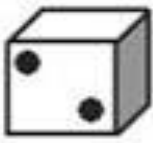










2º PERÍODOS

PROFESSORAS: ELISÂNGELA, GISELE, SANDRA, VÂNIA

DATA DE ENVIO: 11/05/2020

DATA DE ENTREGA: 18/05/2020

- VAMOS COLORIR OS QUADRINHOS, DE ACORDO COM A QUANTIDADE QUE CADA CRIANÇA OBTIVE, AO JOGAR O DADO:

		<input type="text"/>	<input type="text"/>	
		<input type="text"/>	<input type="text"/>	
		<input type="text"/>	<input type="text"/>	
		<input type="text"/>	<input type="text"/>	
		<input type="text"/>	<input type="text"/>	
		<input type="text"/>	<input type="text"/>	

<https://gracih.crver.net>

- COLORIR A CAIXA QUE TEM **MAIS** BRINQUEDOS:



- COLORIR **MENOR** CAIXA:





Centro Municipal de Educação Infantil "Gotinhas de Luz"

NOME

2º PERÍODOS

PROFESSORAS: ELISÂNGELA, GISELE,
SANDRA, VÂNIA

DATA DE ENVIO: 11/05/2020

DATA DE ENTREGA: 18/05/2020

JOGO DAS VOGAIS

DESENHE AS VOGAIS NO CHÃO, DEPOIS PEÇA QUE A CRIANÇA FAÇA A EXPERIÊNCIA DE CONTORNAR A VOGAL NO CHÃO OU ANDAR POR CIMA.

A CRIANÇA VÃI ASSOCIAR O MOVIMENTO DO CORPO COM A FORMA DA LETRA E TAMBÉM COM O SOM QUE OUVEM DIZENDO.

LEIA O TEXTO:

AS VOGAIS

SOMOS CINCO AMIGUINHAS
E ADORAMOS PASSEAR
QUANDO DAMOS AS MÃOZINHAS
VEJAM SÓ O QUE VAI DAR.
A - E - I - O - U.

Rosimere de S. Pereira



01. PINTE NAS PALAVRAS ABAIXO A VOGAIS.

MACACO UVA SAPO TATU
OVO ONÇA ELEFANTE SACI
ILHA ARARA ABACATE LUA



Centro Municipal de Educação Infantil “Gotinhas de Luz”

NOME

2º PERÍODOS

PROFESSORAS: ELISÂNGELA, GISELE,
SANDRA, VÂNIA


DATA DE ENVIO: 11/05/2020

DATA DE ENTREGA: 18/05/2020

**ESTE É O LUPI. COLE PAPEL PICADO NO
PONTILHADO PARA AJUDAR LUPI A CHEGAR NO
OSSINHO. FAÇA UM LINDO COLORIDO!**



LUPI





Centro Municipal de Educação Infantil “Gotinhas de Luz”

NOME

2º PERÍODOS

PROFESSORAS: ELISÂNGELA, GISELE,
SANDRA, VÂNIA

DATA DE ENVIO: 11/05/2020

DATA DE ENTREGA: 18/05/2020

Recorte e cole figuras de atividades que você faz durante o dia e de atividades que você faz à noite.

A row of three simple line drawings: a sun with rays, a large fluffy cloud, and a smaller fluffy cloud.	A horizontal black bar containing a white crescent moon on the left and seven white stars of varying sizes scattered across the rest of the bar.
---------------------------------------------------------------------------------------------------------	--------------------------------------------------------------------------------------------------------------------------------------------------



Centro Municipal de Educação Infantil "Gotinhas de Luz"

NOME

2º PERÍODOS

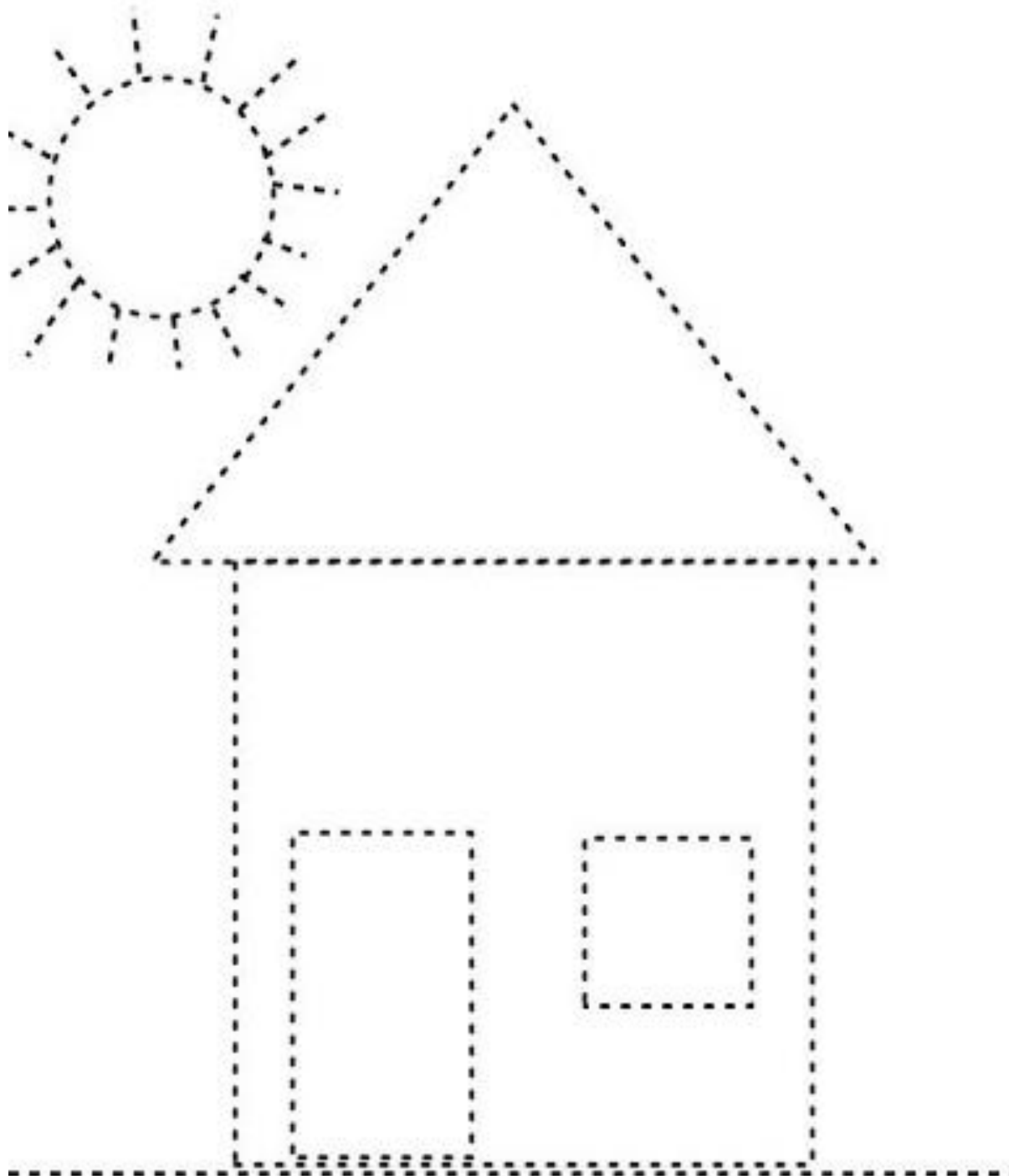
PROFESSORAS: ELISÂNGELA, GISELE,
SANDRA, VÂNIA

DATA DE ENVIO: 11/05/2020

DATA DE ENTREGA: 18/05/2020

FIGURAS GEOMÉTRICAS

CUBRA OS PONTILHADOS E PINTE BEM BONITO



AGORA PROCURE OUTRAS FIGURAS GEOMETICAS IGUAIS A FIGURA
ACIMA E MOSTRE PARA O SEU RESPOSÁVEL



Centro Municipal de Educação Infantil "Gotinhas de Luz"

NOME

2º PERÍODOS

PROFESSORAS: ELISÂNGELA, GISELE,
SANDRA, VÂNIA

DATA DE ENVIO: 11/05/2020

DATA DE ENTREGA: 18/05/2020

VAMOS
COLORIR



**FELIZ
DIA DAS MÃES!**